

Element nośny zmienny - satynowany dyfuzor z wewnętrznym pryzmatem wzdłużnym - bezpośredni/pośredni wąsko-/szerokostrumieniowy - jednolity wygląd

Element nośny z ocynkowanej, profilowanej blachy stalowej z powierzchnią pokrytą żywicą poliestrową. Beznarzędziowe mocowanie za pomocą wbudowanych bocznych zapięć zatrzaskowych do szybkiego montażu w szynie nośnej. Moduł LED o długości korpusu, aby wywołać efekt ciągłości wizualnej pasma świetlnego. Zmienne ustawienie w szynie nośnej. Kolor korpusu srebrnoszary/jasne aluminium RAL 9006; Bezpośredni/pośredni wąsko-/szerokostrumieniowy rozsył światła, lekko satynowany dyfuzor z tworzywa sztucznego PMMA z wewnętrznym pryzmatem wzdłużnym zapewnia jednolity wygląd z równomiernym rozjaśnieniem sufitu. Wizualna ciągłość pasma świetlnego. Połączenie elektryczne z przewodem przyłączeniowym 1 m do regulacji położenia elementu nośnego w paśmie świetlnym z 3-biegunową wtyczką szybkozłączki z możliwością wyboru dowolnej kolejności faz. Są wymienne, mogą być modernizowane i dzięki adaptacji do przyszłych wymagań przedłużają okres eksploatacji całej instalacji.

CHARAKTERYSTYKA

Numer katalogowy	19155006085
Numer EAN	4020863414642
Numer taryfy celnej	94051190
Znak jakości	IP 20, Klasa ochrony I, ENEC10 VDE, F, HACCP DIN10500/Żywność/IFS-przydatność do zastosowania/BRC, Indoor, CE
Klasa odporności IK	IK03 (10°C bis 35°C)
Temperatura otoczenia	ta 10°C do 35°C
Szczególne właściwości	Ready for IoT
Okres gwarancji	5 lata
Możliwość dofinansowania ze środków państwowych	BEG – dofinansowanie do domów energooszczędnych (ważne tylko dla Niemiec)

ELEKTROTECHNIKA

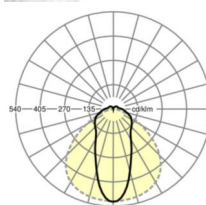
Zasilacz	Elektroniczny sterownik DALI2 (1 szt.)
Moc systemowa	42W
Napięcie sieciowe	230V/50Hz
Automat z bezpiecznikami (prąd rozruchowy)	13 szt./B10, 21 szt./B16, 21 szt./C10, 35 szt./C16
Klasa efektywności energetycznej/Źródło światła	C

TECHNIKA ŚWIETLNA

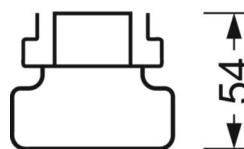

Wyposażenie	LED, współczynnik oddawania barw/kolor światła CRI ≥ 80 / 3000K
Tolerancja koloru (MacAdam)	3SDCM
Bezpieczeństwo fotobiologiczne (Oprawa)	RG1
Nominalny strumień świetlny	6975lm
Trwałość LED	50000h L80/B10 (Tq 35°C)
Wydajność oprawy	168lm/W
Kąt rozsyłu światła	45° (C0) / 100° (C90)
UGR pop./pod.	23.5 / 23.5

DEEP-LINK

<https://www.regiolum.de/pl/article/19155006085>



Odkośnik	LED 7500lm 830
ηLB	100 %
Φ ↓/↑	90 % / 10 %
UGR pop./pod.	23.5 / 23.5



MECHANIKA

Kolor obudowy	srebrnoszary/jasne aluminium RAL 9006
Wymiary (DxSzxW/ŚrxW)	1531mm x 63mm x 54mm
Masa (netto)	2.1kg
Rodzaj montażu	Montaż systemu szyn nośnych, Konstrukcja świetlna

Wymiary

L	1531 mm	Długość
B	63 mm	Szerokość
H	54 mm	Wysokość